

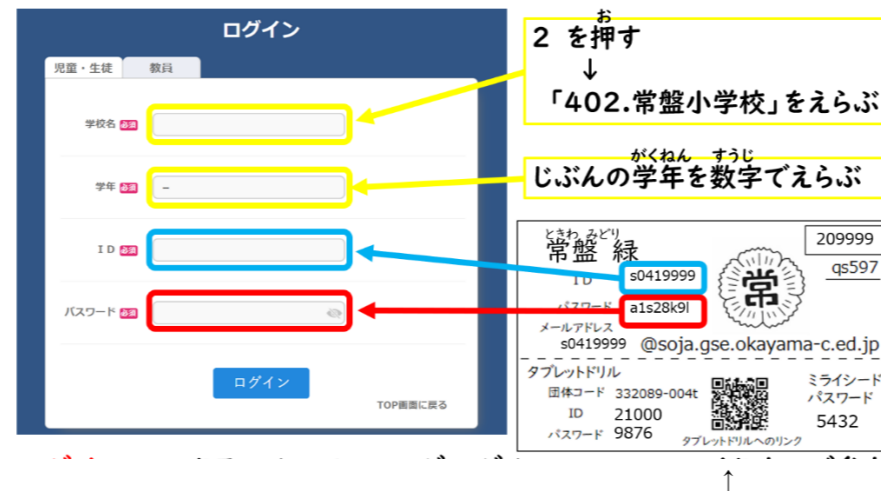
ご家庭がインターネット接続環境にない場合は、以前のアンケートで学校が把握している分については、3日（金）にWiFiルーターをPCと一緒に持ち帰るようになります。

① OPE への接続方法

まず、端末からインターネット接続し OPE に接続します。

学校から持ち帰った PC を起動し、ログインをすると自動的に OPE に接続されます。接続したら児童専用の画面が表示されます。

<ログイン画面>



<OPE 画面>

3日（金）に全員持ち帰ります

【ここに児童の氏名が表示されます。】



上の画面が表示されれば、OPE 接続が完了となります。4・5日にご家庭でここまでの確認を必ず行っておいてください。


ご家庭の端末を利用される方は先日総社市教育委員会から配付された資料をご覧ください。

※ ご家庭の端末で4・5日に接続しようとしても上手くいかない場合は、学校の PC に詳しい教員に相談していただいても構いません。ただ、同意書を提出していただき、学校の PC を持ち帰るのが分かりやすく最も確実だとは思っています。


② 各学級のクラスルームへの接続

OPE の各児童用の画面から各学級で開設している「クラスルーム」という場所に移動します。

まず、OPE の画面下（スクロールする必要があります）にある引き出しをタップします。



引き出し（ここをタップして開く）



引き出しの中にある「クラスルーム」のアイコンをタップすると、自動的に児童が所属している学級が開設している「クラスルーム」に移動します。



（例：2年2組の場合）

新型コロナウイルスの感染拡大に備えて、先日総社市教育委員会から長期臨時休業になった場合を想定し、学校のパソコンの持ち帰りやオンラインによる学習支援等に係る動作確認等のおしらせを配布しました。

万が一臨時休業となり、オンラインでのリモート授業等が開始された場合、ご家庭によっては児童だけでパソコンを操作し、オンラインによる授業に参加しなければならないことも想定されます。

それに向けて学校でも操作の仕方を練習していますが、9月9日（木）に予定している接続確認の際には、保護者の方にもご協力いただければと思います。今回は9日の動作確認当日の操作手順とそれまでの流れについてお示ししようと思います。

1. 当日（9日）までの流れ

9月3日（金）同意書を提出した家庭は、児童が学校から PC を持ち帰る
（※ 提出されていない場合は、ご家庭の端末を使用する）

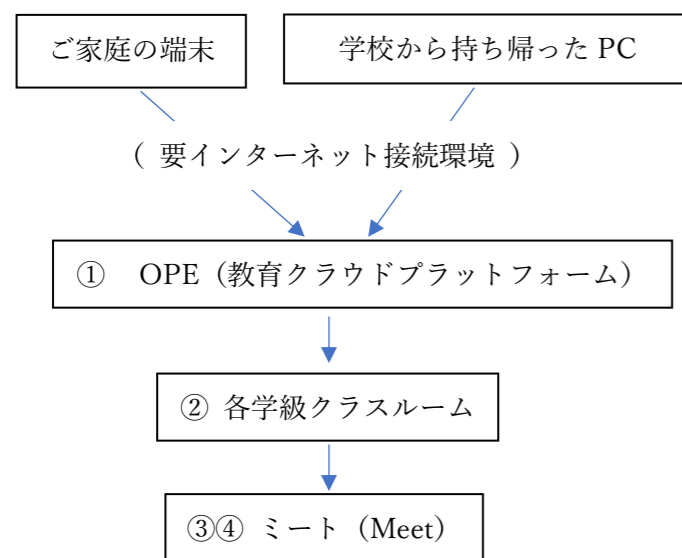
4日（土）家庭でインターネット接続設定をする

5日（日） //

9日（木）全家庭一斉の接続テスト【18：00～19：00】

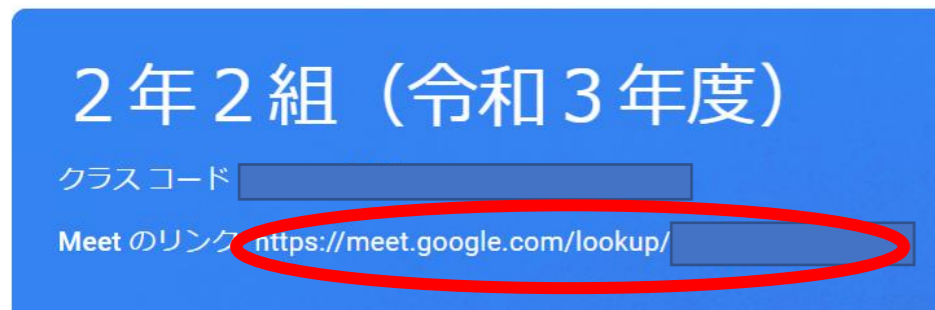
（※ 各学級のミート接続の確認）

2. 各学級のミート（Meet）への接続までの流れ

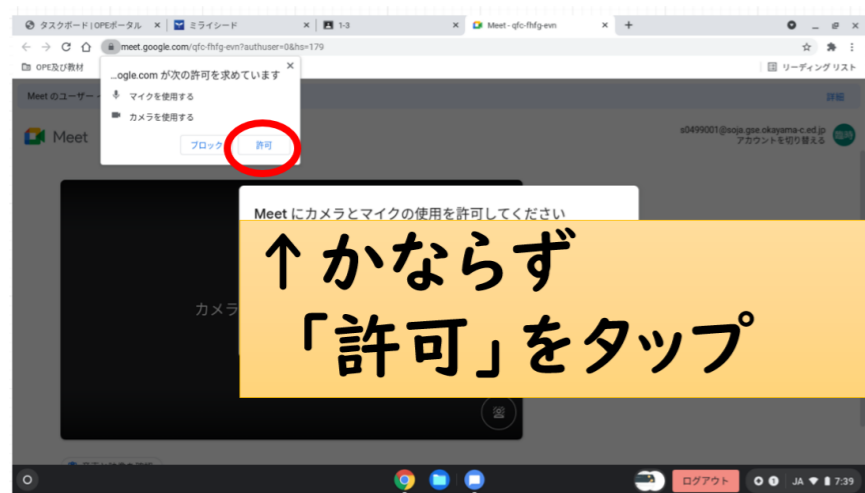


③ ミート (Meet) への参加方法

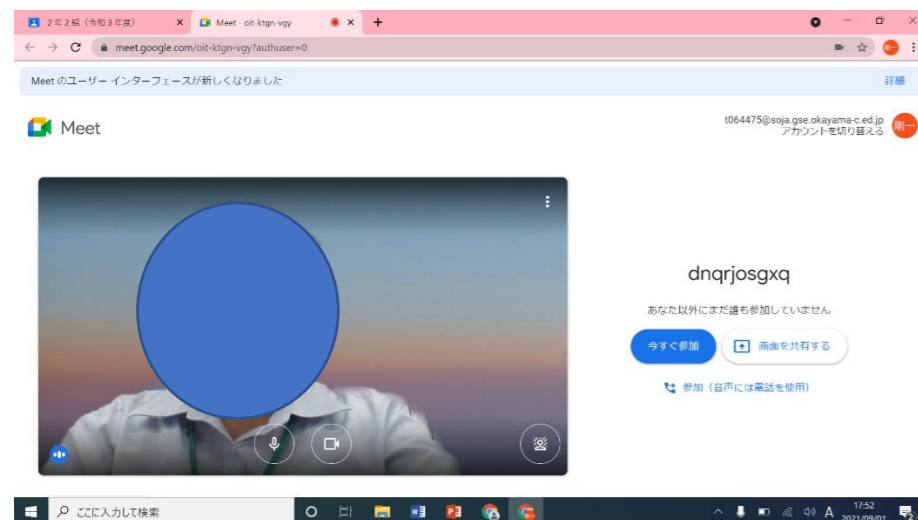
「ミート」とは簡単に言うと、Zoom とよく似た画像や音声をリアルタイムに表示しながらコミュニケーションをとることができるアプリのことです。



クラスルームの学級名の下に「Meet のリンク」が表示されています。ここをタップし、「Meet」へ参加していきます。




ミートへ参加しようとする時、「マイクを使用する」「カメラを使用する」の許可を求めてくる場合があります。この場合は必ず「許可」をタップしてください。




次にミートに参加する前に、マイクを「オフ」にして「参加」をタップします。

マイクを「オフ」にせずに参加してしまうと、複数のマイクが作動し、ハウリングを起こし、雑音がひどくなってしまいます。

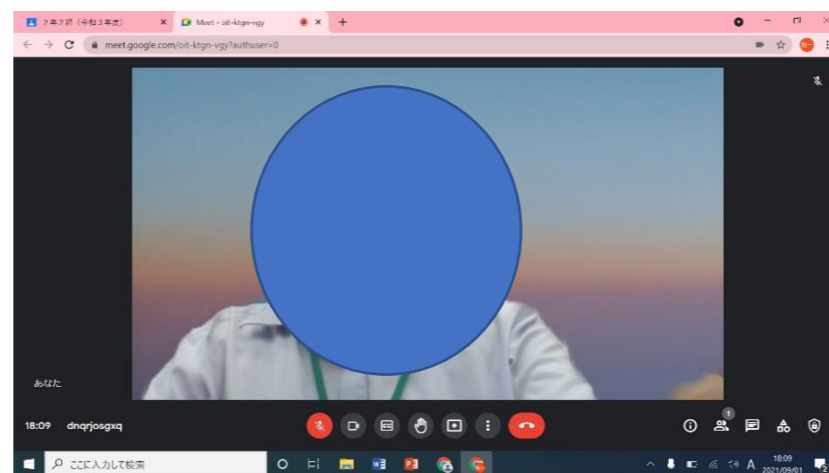


↑ここをタップすると「オフ」になります



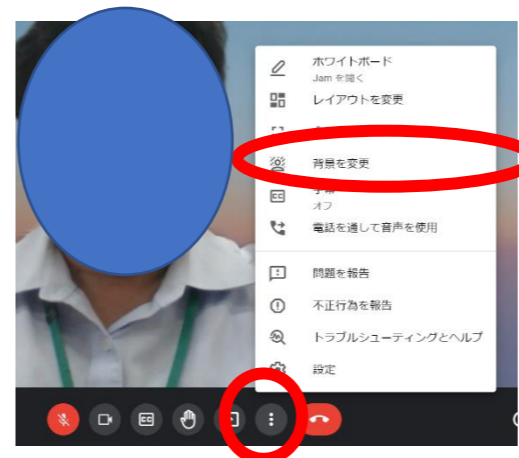
← マイクに\がかかればオフの状態。カメラマークは触らないでください。

この画面になればミートへの参加が完了となります。



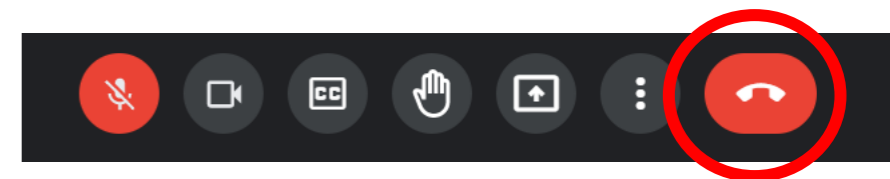
発言するときには、「ミュート」をタップして解除して発言します。

ミートでは自分の顔が映ると同時にその人物の後ろにある背景も映ることになります。背景が映らないようにするためには、画面下の「その他のオプション」→「背景を変更」から設定することができます。

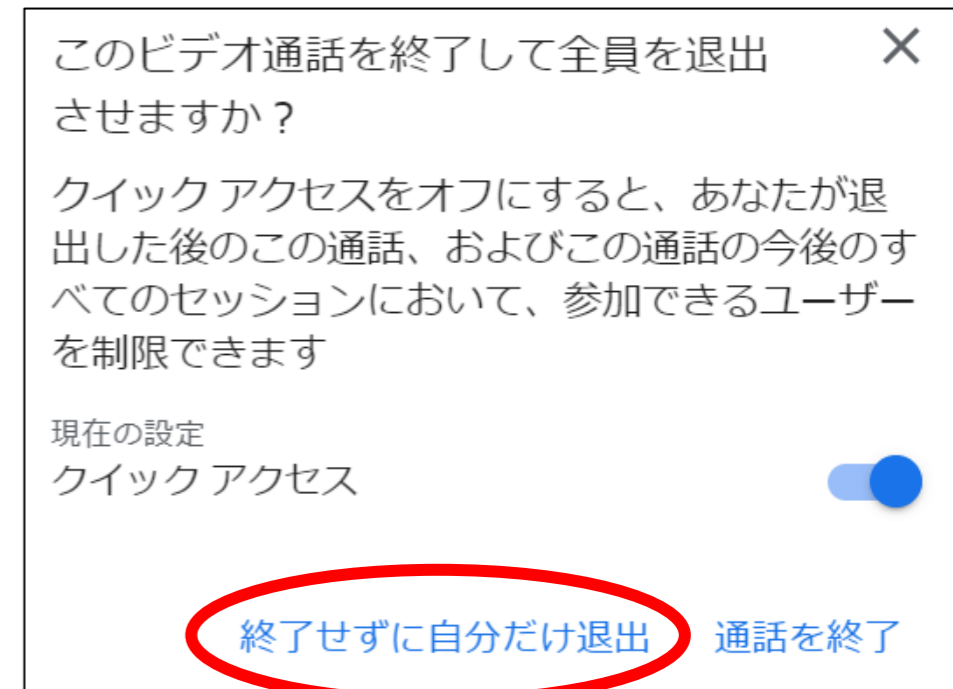


④ ミート (Meet) からの退出方法

画面の下の受話器のマークをタップすると、ミートを退出（終了）することができます。



「通話から退出」ボタンをタップすると、次のような画面が表示されることがあります。



必ず「終了せずに自分だけ退出」を選択しタップして終わらせてください。もし、右の「通話を終了」をタップしてしまうと、開設されているミートの部屋自体が終了してしまい、参加している全員の接続が切れてしまうことになります。ご注意ください。

以上が、9日(木) 18:00~19:00に行う動作確認となります。もし、その時間帯の都合が悪く動作確認に参加できない場合には、事前に各担任まで連絡をお願いします。

